




Муниципальное бюджетное общеобразовательное учреждение  
«Рыжковская средняя школа»  
Кардымовского района Смоленской области»

СОГЛАСОВАНО Заместитель директора по УВР 	УТВЕРЖДЕНО Директор 
Акимова Е.М.	Мухина С.С.
Протокол №1 от «29» августа 2023 г.	Приказ № 30 от «01» сентября 2023 г.



**РАБОЧАЯ ПРОГРАММА**  
курса внеурочной деятельности  
**«Вдохновение»**  
для 8-11 классов  
общекультурное направление  
  
4 года  
(срок реализации)

д.Титково, 2023 год

## ПОЯСНИТЕЛЬНАЯ ЗАПИСКА

Программа курса внеурочной деятельности «Мастерская юного актера» для 8-11-х классов составлена в соответствии с требованиями Федерального государственного образовательного стандарта основного общего образования, Примерной программы внеурочной деятельности «Школьный театр» Театрального института им. Бориса Шукина, 2022 г.; Основной образовательной программы основного общего и среднего образования МБОУ Рыжковская средняя школа; Учебного плана МБОУ Рыжковская средняя школа.

**Цель программы:** развитие мотивации личности к познанию и творчеству, как основы формирования образовательных запросов и потребностей детей.

### **Задачи:**

1. Развивать у учащихся наблюдательность, творческую фантазию и воображение, внимание и память, образное мышление, чувство ритма.
2. Формировать партнерское отношение в группе, учить общению друг с другом, взаимному уважению, взаимопониманию.
3. Развивать эмоциональность детей, в том числе способность к состраданию, сочувствию, сопереживанию.
4. Воспитывать самодисциплину, учить организовывать себя и свое время.
5. Развивать навыки выполнения простых физических действий, сопровождаемых текстовым материалом.
6. Помогать в освоении элементов актерского мастерства на практике через выступления перед одноклассниками и другой аудиторией.
7. Развивать умение анализировать предлагаемый материал и формулировать свои мысли, уметь донести свои идеи и ощущения до слушателя.
8. Учить технике сценической речи на основе дыхательной гимнастики.

### **Актуальность программы.**

Важнейшей целью современного образования и одной из приоритетных задач общества и государства является воспитание нравственного, ответственного, инициативного и компетентного гражданина России. В новом Федеральном государственном образовательном стандарте общего образования процесс образования понимается не только как процесс усвоения системы знаний, умений и компетенций, составляющих инструментальную основу учебной деятельности учащегося, но и как процесс развития личности, принятия духовно-нравственных, социальных, семейных и других ценностей.

Данная программа направлена на развитие творческой личности и создание условий для её самореализации. Занятия театральной деятельностью не только развивают психические функции личности ребенка, художественные способности, но и общечеловеческую универсальную способность к межличностному взаимодействию, творчеству в любой области. Театр своей многомерностью, своей многоликостью и синтетической природой способен помочь ребенку раздвинуть рамки постижения мира, увлечь его добром, желанием делиться своими мыслями, умением слышать других, развиваться, творя и играя. Ведь именно игра есть неприменный атрибут театрального искусства, и вместе с тем при наличии игры дети, педагоги взаимодействуют друг с другом, получая максимально положительный результат. Проиграв этюд-эксперимент, школьники могут практически побывать в любой ситуации и проверить на своем жизненно - игровом опыте предположения и варианты поведения и решения подобной проблемы.

В то же время театральное искусство (театрализация)

- способствует внешней и внутренней социализации ребёнка, т.е. помогает ему легко входить в коллективную работу, вырабатывает чувство товарищества,

волю, целеустремлённость, терпение и другие качества, необходимые для успешного взаимодействия с социальной средой;

- пробуждает интерес к литературе, дети начинают читать с удовольствием и более осмысленно;
- активизирует и развивает интеллектуальные и творческие способности ребёнка; он начинает свободно фантазировать и в области текста и музыкального оформления – словом всего того, что связано с игрой в театре.

Отличительной особенностью программы является деятельностный подход к воспитанию,

Образованию, развитию ребёнка средствами театра, т.е. ребёнок на всех уровнях – от первого года обучения к третьему – становится вовлечённым в продуктивную творческую деятельность, где он выступает, с одной стороны, в качестве исполнителя (толкователя отдельной роли), а с другой (на более высоких ступенях) – художника, композитора, режиссёра, автора спектакля в целом.

Особенностью программы является акцент на общее развитие личности, включая её физическое совершенствование. С этой целью в курс программы включены занятия по ритмике, гимнастике, сценическому движению, пантомиме.

#### **Формы занятий, технологии**

Форма занятий - групповая и индивидуальные занятия, со всей группой одновременно и с участниками конкретного представления для отработки дикции, мизансцены. Основными формами проведения занятий являются театральные игры, конкурсы, викторины, беседы, экскурсии в музеи, на театральные постановки, проходящие в городе, спектакль как итоговый проект.

**Содержание программы** включает в себя несколько видов деятельности, как теоретическую, так и практическую.

Постановки сказок, эпизодов из литературных произведений помогают постигать увлекательную науку театрального мастерства, приобретать опыт публичного выступления и творческой работы.

В театральном кружке дети учатся коллективной работе, работе с партнером, учатся общаться со зрителем, учатся работе над характерами персонажа, мотивами их действий, творчески преломлять данные текста или сценария на сцене. Дети учатся выразительному чтению текста, работе над репликами, которые должны быть осмысленными и прочувствованными, создают характер персонажа таким, каким они его видят. Дети привносят элементы своих идей, свои представления в сценарий, оформление спектакля.

Большое значение имеет работа над оформлением спектакля, над декорациями и костюмами, музыкальным оформлением. Эта работа также развивает воображение, творческую активность школьников, позволяет реализовать возможности детей в данных областях деятельности. Важной формой занятий данного кружка являются экскурсии в театр, где дети напрямую знакомятся с процессом постановки спектакля. Совместные просмотры и обсуждение спектаклей, фильмов, посещение театров, выставок местных художников; устные рассказы по прочитанным книгам, отзывы о просмотренных спектаклях, сочинения. Беседы о театре знакомят ребят в доступной им форме с особенностями реалистического театрального искусства, его видами и жанрами; раскрывает общественно-воспитательную роль театра. Все это направлено на развитие зрительской культуры детей.

#### **Основные технологии, методики:**

- уровневая дифференциация;
- проблемное обучение;
- поисковая деятельность;
- информационно-коммуникационные технологии;
- здоровьесберегающие технологии.

## МЕСТО КУРСА ВНЕУРОЧНОЙ ДЕЯТЕЛЬНОСТИ «ШКОЛЬНЫЙ ТЕАТР» В ПЛАНЕ ВНЕУРОЧНОЙ ДЕЯТЕЛЬНОСТИ

Программа рассчитана на четыре года обучения (136 часа, 1 час в неделю) Срок реализации: 4 года.

### СОДЕРЖАНИЕ ПРОГРАММЫ

#### 1-й год обучения

##### **1. Вводное занятие «Разрешите представиться»**

**Теория:** Цели и задачи обучения. Перспективы творческого роста. Знакомство с театром как видом искусства.

**Практическая работа:** Просмотр видеофильмов о театрах.

##### **2. История театра. Театр как вид искусства. Первоначальные представления о театре как виде искусства.**

**Теория:** Знакомство с особенностями современного театра, как вида искусства. Место театра в жизни общества. Общее представление о видах и жанрах театрального искусства: драматический театр, музыкальный театр (опера, балет, оперетта, мюзикл), театр кукол, радио- и телетеатр. Знакомство с театральными профессиями. **Практическая работа:** творческие игры; рисование кинофильма для закрепления представлений о театре как виде искусства. Упражнения-тренинги «Как себя вести в театре».

##### **3. Актерская грамота. Многообразие выразительных средств в театре.**

**Теория:** Знакомство с драматургией, декорациями, костюмами, гримом, музыкальным и шумовым оформлением. Возможности актера «превращать», преображать с помощью изменения своего поведения место, время, ситуацию, партнеров.

**Практическая работа:** тренинги на внимание: «Поймать хлопок», «Невидимая нить», «Много ниточек, или Большое зеркало». упражнения на коллективную согласованность действий (одновременно, друг за другом, вовремя); воспитывающие ситуации «Что будет, если я буду играть один..»; превращения заданного предмета с помощью действий во что-то другое (индивидуально, с помощниками).

##### **4. Художественное чтение как вид исполнительского искусства.**

**Теория.** Художественное чтение как вид исполнительского искусства. Знакомство с законами художественного чтения. Темп речи. Интонация. Понятие текста и подтекста, произносимой фразы.

**Практическая работа.** Работа с дикцией на скороговорках и чистоговорках. Чтение вслух литературного произведения и его разбор. Выразительное чтение, громкость и отчетливость речи. Развитие навыка логического анализа текста на материале народных и литературных сказок. Восстановление хода сказки по одному из эпизодов (игры в «Угадайку», узнавание сказки по рисунку, по фразе).

Сочинение сказок по схеме: завязка, развитие действия, кульминация, развязка.

##### **5. ПРЕДЛАГАЕМЫЕ ОБСТОЯТЕЛЬСТВА. ТЕАТРАЛЬНЫЕ ИГРЫ**

**Теория.** Понятие о предлагаемых обстоятельствах. Понятие «Я» в предлагаемых обстоятельствах.

Понятие «театральная игра». Общеразвивающие игры и специальные театральные игры.

Значение игры в театральном искусстве. Воображение и вера в вымысел. Язык жестов, движений и чувств.

**Практическая работа:** Выполнение упражнений на предлагаемые обстоятельства. Участие в играх-инсценировках, играх-превращениях, сюжетных играх. Упражнения: заблудился в лесу, хочу выбраться; попал в незнакомый дом/город, хочу понять, кто здесь живёт и т.д. Упражнения на смену предлагаемых обстоятельств (жарко, вдруг пошёл дождь, подул ветер, стало холодно, налетела вьюга и т.д.). Выполнение этюдов: «Встреча», «Знакомство», «Ссора», «Радость», «Удивление». Этюды по картинам художников. Обыгрывание бытовых ситуаций из детских литературных произведений. Сочинение и представление этюдов по сказкам. Сценическое движение.

## **6. Работа над пьесой. Пьеса – основа спектакля.**

**Теория:** Особенности композиционного построения пьесы: ее экспозиция, завязка, кульминация и развязка. Время в пьесе. Персонажи - действующие лица спектакля. Повествовательный и драматический текст. Речевая характеристика персонажа. Речевое и внеречевое поведение. Монолог и диалог.

Костюм – один из основных элементов, влияющих на представление об образе и характере. Костюм «конкретизированный» и «универсальный». Цвет, фактура.

**Практическая работа:** работа над выбранной пьесой, осмысление сюжета, выделение основных событий, являющихся поворотными моментами в развитии действия. Определение главной темы пьесы и идеи автора, раскрывающиеся через основной конфликт. Определение жанра спектакля. Чтение и обсуждение пьесы, ее темы, идеи. Общий разговор о замысле спектакля: работа по карточкам «от прозы к драматическому диалогу», «Сфера диалога и сфера игры», «Кто это сказал?», «Создание речевых характеристик персонажей через анализ текста», выразительное чтение по ролям, расстановка ударение в тексте, упражнения на коллективную согласованность действий, отработка логического соединения текста и движения.

## **7. Репетиционный период.**

**Практическая работа:** Соединение сцен, эпизодов; репетиции в декорациях, с реквизитом и бутафорией, репетиции в костюмах, репетиции с музыкальным и световым оформлением, сводные репетиции, репетиции с объединением всех выразительных средств. Генеральная репетиция.

## **8. Итоговое занятие**

Практическая часть. Творческий отчёт. Показ спектакля, инсценировок или проведение мероприятия. Обсуждение. Рефлексия.

Подведение итогов. Анализ работы.

## **2-й год обучения**

**1. Вводное занятие.** Знакомство с курсом. Перспектива творческого роста на 2-ом году обучения.

**2. Театр как вид искусства. Театр в ряду других искусств. Общее и особенное.**

**Теория:** Взаимосвязь театра с другими видами искусства.

**Практическая работа:** просмотр театральных постановок. Закрепление представлений и зрительского опыта воспитанников в рассказах, сочинениях, рисунках. Практическая работа по составлению произведений различных видов искусства (воплощение одного сюжета художественными средствами разных искусств).

Упражнения «Вихрь», «Выбор» (литературный этюд).

## **3. Актерская грамота**

**Средства актёрского искусства.**

**Теория:** Первоначальное представление о средствах актерского искусства, помогающих преодолеть статичность исполнения (или «купание в чувствах» по К.С. Станиславскому).

**Практическая работа:** Коллективные показы одного и того же отрывка в разных составах. Упражнения на коллективную согласованность действий (одновременно, друг за другом, вовремя). Превращения заданного предмета с помощью действий во что-то другое (индивидуально, с помощниками).

Тренинги на внимание: «Поймать хлопок», «Невидимая нить», «Много ниточек, или Большое зеркало». Выполнение этюдов, упражнений- тренингов. Упражнение: «Я сегодня – это ...»

#### **4. Художественное чтение**

**Художественное чтение как вид исполнительского искусства.**

**Теория:** Чтение произведения вслух как последний этап освоения текста. Словесные воздействия в живой речи и использование их в чтецкой работе.

**Практическая работа:** Отработка навыка правильного дыхания при чтении. Упражнения на рождение звука: «Бамбук», «Корни», «Тряпичная кукла», Резиновая кукла», «Фонарь», Антенна», «Разноцветный фонтан».

**Разнообразие художественных приемов литературы.**

**Теория:** Возможность звучащим голосом «рисовать» ту или иную картину. Связь рисуемой картины с жанром литературного произведения. Особенности исполнения лирики.

**Практическая работа:** самостоятельная подготовка произведения к исполнению (на материале русской прозы и поэзии).

**Словесные воздействия.**

**Теория:** Возможность звучащим голосом рисовать ту или иную картину.

**Практическая работа:** Упражнения: превращение заданного предмета с помощью действий во что-то другое (индивидуально, с помощником). Работа над художественным произведением.

#### **5. Сценическое движение**

**Обучение танцу и искусству танцевальной импровизации.**

**Теория:** Контрастная музыка: быстрая, медленная, веселая грустная. Сюжеты некоторых танцев. Особенности их движений. Элементы современного танца. Обучение танцу и искусству танцевальной импровизации.

**Практическая работа:** Учебно-тренировочная работа: разучивание основных движений под музыку. Элементы разных по стилю танцевальных форм.

Позиции рук, позиции ног. Разучивание разминки плечевого пояса: «Ветряная мельница», «Миксер», «Пружина», «Кошка лезет на забор». Основные элементы бального танца «Венский вальс»: вальс – простая перемена (левый квадрат, правый квадрат), левый и правый поворот, фигура перемена направлений (правая и левая). Кружева. Волчок.

#### **6. Работа над пьесой**

**Пьеса – основа спектакля**

**Теория:** Особенности композиционного построения пьесы: ее экспозиция, завязка, кульминация и развязка. Время в пьесе. Персонажи- действующие лица спектакля.

**Практическая работа:** работа над выбранной пьесой, осмысление сюжета, выделение основных событий, являющихся поворотными моментами в развитии действия. Определение главной темы пьесы и идеи автора, раскрывающиеся через основной конфликт. Определение жанра спектакля. Чтение и обсуждение пьесы, ее темы, идеи.

**Театральный грим.**

**Теория:** Отражение сценического образа при помощи грима. Грим как один из способов достижения выразительности: обычный, эстрадный, характерный, абстрактный.

**Практическая работа:** Приемы накладывания грима. Создание эскизов грима для героев выбранной пьесы. Накладывание грима друг другу.

**Театральный костюм.**

**Теория:** Костюм – один из основных элементов, влияющих на представление об образе и характере.

**Практическая работа:** создание эскизов костюмов для выбранной пьесы.

#### **7. Репетиционный период.**

**Практическая работа:** Соединение сцен, эпизодов; репетиции в декорациях, с реквизитом и бутафорией, репетиции в костюмах, репетиции с музыкальным и световым оформлением, сводные репетиции, репетиции с объединением всех выразительных средств. Генеральная репетиция.

**8. Итоговое занятие** Практическая часть. Творческий отчёт. Показ спектакля, инсценировок или проведение мероприятия. Обсуждение. Рефлексия. Подведение итогов. Анализ работы.

### **3-4 й год обучения**

**1. Вводное занятие.** Цели и задачи обучения. Учебный план. Перспектива творческого роста.

#### **2. Театры, где играют дети.**

**Теория:** Современные школьные театры.

**Практическая работа:** Заочная экскурсия по современным театрам.

#### **Гении русской сцены.**

**Теория:** Знакомство с жизнью и творчеством М.Щепкина

**Практическая работа:** самостоятельная подготовка учащимися сообщений на тему «Гении русской сцены».

#### **3. Актерская грамота**

##### **Средства актёрского искусства.**

**Теория:** Проявление индивидуальности человека в особенностях общения

**Практическая работа:** Упражнение «Я играю так, потому что ...». Просмотр и прослушивание музыки и видеоклипов. Работа над одной ролью (одним отрывком) всех студийцев. Упражнения на коллективную согласованность действий (одновременно, друг за другом, вовремя). Воспитывающие ситуации «Что будет, если я буду играть один..» Превращения заданного предмета с помощью действий во что-то другое (индивидуально, с помощниками).

##### **Импровизация.**

**Теория:** Роль импровизации, взаимосвязь импровизации с техническими навыками в репетиционной работе. Мизансцены спектакля. Импровизация и точность выполнения установленных мизансцен.

**Практическая работа:** Выполнение этюдов, упражнений- тренингов. Анализ работы своей и товарищей. Этюды на пословицы, крылатые выражения, поговорки, сюжетные стихи, картины – одиночные, парные, групповые, без слов и с минимальным использованием текста.

#### **4.Художественное чтение**

##### **Индивидуальные формы выступления**

**Теория:** Многообразие индивидуальных форм выступления. Чтецкий номер в концерте. Мелодекламация. Литературная композиция и монтаж. «Театр одного актера».

**Практическая работа:** Отработка навыка правильного дыхания при чтении и сознательного управления речеголосовым аппаратом (диапазоном голоса, его силой и подвижностью).Упражнения на рождение звука: «Бамбук», «Корни», «Тряпичная кукла», Резиновая кукла», «Фонарь», Антенна», «Разноцветный фонтан». Основы сценической «лепки» фразы (логика речи). Понятие о фразе. Естественное построение фразы.

#### **5. Сценическое движение**

**Обучение танцу и искусству танцевальной импровизации.**

**Теория:** Контрастная музыка: быстрая, медленная, веселая грустная. Сюжеты некоторых танцев. Особенности их движений. Элементы современного танца. Обучение танцу и искусству танцевальной импровизации.

**Практическая работа:** Универсальная разминка. Тренировка суставно-мышечного аппарата, разучивание основных движений под музыку. Упражнения на вокально-двигательную координацию. Элементы разных по стилю танцевальных форм. Позиции рук, позиции ног. Самба – основной шаг, шаг с продвижением, виск, бутафого, кортеджако. «Ча-ча-ча» - основной шаг, веер, раскрытие (или «Нью-Йорк»). Основы европейского бального танца «Медленный вальс». Танцевальные композиции

**Форма подведения итогов:** Составление и разучивание танцевальной композиции с выученными элементами.

#### **6. Работа над пьесой**

**Пьеса – основа спектакля**

**Теория:** Особенности композиционного построения пьесы: ее экспозиция, завязка, кульминация и развязка. Время в пьесе. Персонажи - действующие лица спектакля.

**Практическая работа:** работа над выбранной пьесой, осмысление сюжета, выделение основных событий, являющихся поворотными моментами в развитии действия. Определение главной темы пьесы и идеи автора, раскрывающиеся через основной конфликт. Определение жанра спектакля. Чтение и обсуждение пьесы, ее темы, идеи. Общий разговор о замысле спектакля.

**Форма подведения итогов:** анализ пьесы

#### **7. Репетиционный период.**

**Практическая работа:** Соединение сцен, эпизодов; репетиции в декорациях, с реквизитом и бутафорией, репетиции в костюмах, репетиции с музыкальным и световым оформлением, сводные репетиции, репетиции с объединением всех выразительных средств. Генеральная репетиция.

**Форма подведения итогов:** премьеры (первый показ спектакля на зрителя).

Обсуждение премьерного спектакля (участвуют все актеры, все службы).

#### **8. Посещение театра.**

Обсуждение.

**9. Итоговое занятие.** Практическая часть. Творческий отчет. Показ спектакля, инсценировок или проведение мероприятия. Обсуждение. Рефлексия. Подведение итогов. Анализ работы.

## **ЛИЧНОСТНЫЕ, МЕТАПРЕДМЕТНЫЕ И ПРЕДМЕТНЫЕ РЕЗУЛЬТАТЫ ОСВОЕНИЯ КУРСА ВНЕУРОЧНОЙ ДЕЯТЕЛЬНОСТИ**

**Личностными результатами** изучения программы является формирование следующих умений:

- формирование у ребёнка ценностных ориентиров в области театрального искусства;
- воспитание уважительного отношения к творчеству, как своему, так и других людей;
- развитие самостоятельности в поиске решения различных задач;
- формирование духовных и эстетических потребностей;
- овладение различными приёмами и техникой театральной деятельности;
- воспитание готовности к отстаиванию своего эстетического идеала;
- отработка навыков самостоятельной и групповой работы.



- называть и объяснять свои чувства и ощущения от созерцаемых произведений театрального искусства (кино, спектакли, мюзиклы), объяснять своё отношение к поступкам с позиции общечеловеческих нравственных ценностей;
- самостоятельно определять и объяснять свои чувства и ощущения, возникающие в результате созерцания, рассуждения, обсуждения, самые простые общие для всех людей правила поведения (основы общечеловеческих нравственных ценностей);
- оценивать жизненные ситуации (поступки, явления, события) с точки зрения собственных ощущений (явления, события), в предложенных ситуациях отмечать конкретные поступки, которые можно оценить как хорошие или плохие;
- в предложенных ситуациях, опираясь на общие для всех простые правила поведения, делать выбор, какой поступок совершить.

**Метапредметными результатами** изучения программы является формирование следующих универсальных учебных действий (УУД).

*Регулятивные УУД:*

- проговаривать последовательность действий на занятии;
- учиться работать по предложенному плану;
- учиться отличать верно выполненное задание от неверного;
- учиться совместно давать эмоциональную оценку своей деятельности и деятельности других;
- определять и формулировать цель деятельности на уроке с помощью учителя;
- учиться высказывать своё предположение (версию) на основе работы с иллюстрацией учебника;
- с помощью учителя объяснять выбор наиболее подходящих для выполнения задания материалов и инструментов;
- учиться готовить рабочее место и выполнять практическую работу по предложенному учителем плану с опорой на образцы;

Основой для формирования этих действий служит соблюдение технологии оценивания образовательных достижений.

*Познавательные УУД:*

- ориентироваться в своей системе знаний: отличать новое от уже известного;
- делать предварительный отбор источников информации;
- добывать новые знания: находить ответы на вопросы, используя литературу, свой жизненный опыт и информацию, пользоваться памятками;
- перерабатывать полученную информацию: делать выводы в результате совместной работы всей группы;
- перерабатывать полученную информацию: сравнивать и группировать предметы и их образы;
- преобразовывать информацию из одной формы в другую – изделия, художественные образы.

*Коммуникативные УУД:*

- уметь пользоваться языком искусства:
  - а) донести свою позицию до других: оформлять свою мысль в действиях;
  - б) оформить свою мысль в устной и письменной форме;
- уметь слушать и понимать речь других;
- уметь выразительно читать и пересказывать содержание текста;
- совместно договариваться о правилах общения и поведения в школе и на занятиях театрального искусства и следовать им;
- учиться согласованно, работать в группе:
  - а) учиться планировать свою работу в группе;
  - б) учиться распределять работу между участниками проекта;
  - в) понимать общую задачу проекта и точно выполнять свою часть работы;
  - г) уметь выполнять различные роли в группе (лидера, исполнителя, критика).

**Предметными результатами** изучения программы является формирование следующих знаний и умений.

- иметь представление об эстетических понятиях: эстетический идеал, эстетический вкус, мера, тождество, гармония.
- сформированность первоначальных представлений о роли театрального искусства в жизни и духовно – нравственном развитии человека;
- ознакомление учащихся с выразительными средствами театрального искусства и освоение некоторых из них;
- ознакомление учащихся с терминологией и классификацией театрального искусства;
- первичное ознакомление учащихся с отечественной и мировой культурой;
- получение детьми представлений о некоторых специфических формах художественной деятельности.

Освоение программы «Школьный театр» предполагает достижение трёх уровней результатов внеурочной деятельности.

### **1 уровень результатов - приобретение школьниками социальных знаний.**

Результатом будут полученные знания, умения и навыки в области использования художественных материалов на доступном возрасту уровне при создании образов персонажей, понимание художественно-образного языка пластических видов искусств, умение высказывать аргументированные суждения о произведениях искусства.

Формой достижения результата 1-го уровня можно считать практические занятия, организацию индивидуальной работы.

Формой предъявления результата будет проведение капустников внутри объединения театральной студии, самодиагностика учащихся.

### **2 уровень результатов - формирование ценностного отношения к социальной реальности.**

Формой достижения результата 2 уровня можно считать - создание эмоционально-окрашенной и дружеской среды внутри коллектива школьников (в данном случае театральной студии) для наиболее эффективного творческого процесса создания художественных произведений посредством индивидуальных и коллективных форм организации занятий,

Формой предъявления результата будет проведение спектаклей, праздников учащихся театральной студии в школе, самопрезентация учащихся внутри объединения театральной студии, своего класса, а также организация приучающей родителей выступлений.

### **3 уровень результатов - получение опыта самостоятельного социального действия.**

Формой достижения и предъявления результата 3 уровня будет организация спектаклей за пределами образовательной организации, в так называемой открытой образовательной среде, участие учащихся театральной студии в муниципальных театрализованных конкурсах.

# ТЕМАТИЧЕСКОЕ ПЛАНИРОВАНИЕ

## 1 год обучения

№ п/п	Темы	Количество часов	Теоретическая часть	Практическая часть
1	Вводное занятие	1	1	
2	История театра. Театр как вид искусства.	2	1	1
3	Актерская грамота	3	1	2
4	Художественное чтение	6	2	4
5	Предлагаемые обстоятельства. Театральные игры	4	2	2
6	Работа над пьесой	7	2	5
7	Репетиционный период	9		9
8	Итоговое занятие. Творческий отчет	2		2
	Итого:	34		

## 2 год обучения

№ п/п	Темы	Количество часов	Теоретическая часть	Практическая часть
1	Вводное занятие.	1	1	
2	Театр как вид искусства.	2	1	1
3	Актерская грамота	3	1	2
4	Художественное чтение	6	2	4
5	Сценическое движение	4	2	2
6	Работа над пьесой	6	2	4
7	Посещение театра	1		1
8	Репетиционный период.	9		9
9	Итоговое занятие. Творческий отчет	2		2
	Итого:	34		

## 3 год обучения

№ п/п	Темы	Количество часов	Теоретическая часть	Практическая часть
1	Вводное занятие.	1	1	
2	Театр, где играют дети	2	1	1
3	Актерская грамота.	3	1	2
4	Художественное чтение	6	2	4
5	Сценическое движение.	4	2	2
6	Посещение театра	1		1
7	Работа над пьесой	6	2	4
8	Репетиционный период.	9		9
9	Итоговое занятие	2		2
	ИТОГО	34		

#### 4 год обучения

№ п/п	Темы	Количество часов	Теоретическая часть	Практическая часть
1	Вводное занятие.	1	1	
2	Театр, где играют дети	2	1	1
3	Актерская грамота.	3	1	2
4	Художественное чтение	6	2	4
5	Сценическое движение.	4	2	2
6	Посещение театра	1		1
7	Работа над пьесой	6	2	4
8	Репетиционный период.	9		9
9	Итоговое занятие	2		2
	<b>ИТОГО</b>	<b>34</b>		

### МАТЕРИАЛЬНО-ТЕХНИЧЕСКОЕ ОБЕСПЕЧЕНИЕ

1. Реквизит для спектаклей.
2. Звуковоспроизводящая аппаратура.
3. Дидактический материал
4. Мультимедийный проектор.

### ЛИТЕРАТУРА, ИНТЕРНЕТ РЕСУРСЫ ДЛЯ ПОДГОТОВКИ ЗАНЯТИЙ

1. Безымянная, О. Школьный театр. Москва «Айрис Пресс» Рольф, 2001 г.-270 с.
2. Ершова А.П. Уроки театра в школе.
3. Кристи, Г.В. Основы актерского мастерства, Г.В Кристи /Советская Россия, 1970г.
4. Сорокина, Н.Ф Учебно-методическое пособие Н.Ф. Сорокина «Играем в кукольный театр», г. Москва, изд. «АРКТИ», 2000 г.
5. 1) Методическое пособие – практикум «Ритмика и сценические движения»
6. <http://www.htvs.ru/institute/tsentr-nauki-i-metodologii>
7. 2) Методическое пособие – практикум «Культура и техника речи»
8. <http://www.htvs.ru/institute/tsentr-nauki-i-metodologii>
9. 3) Методическое пособие – практикум «Основы актёрского мастерства»
10. <http://www.htvs.ru/institute/tsentr-nauki-i-metodologii>
- 11.4) Сайт «Драматешка» «Театральные шумы»
12. <http://dramateshka.ru/index.php/noiseslibrary>
- 13.5) Сайт «Драматешка» «Музыка»
14. <http://dramateshka.ru/index.php/music>